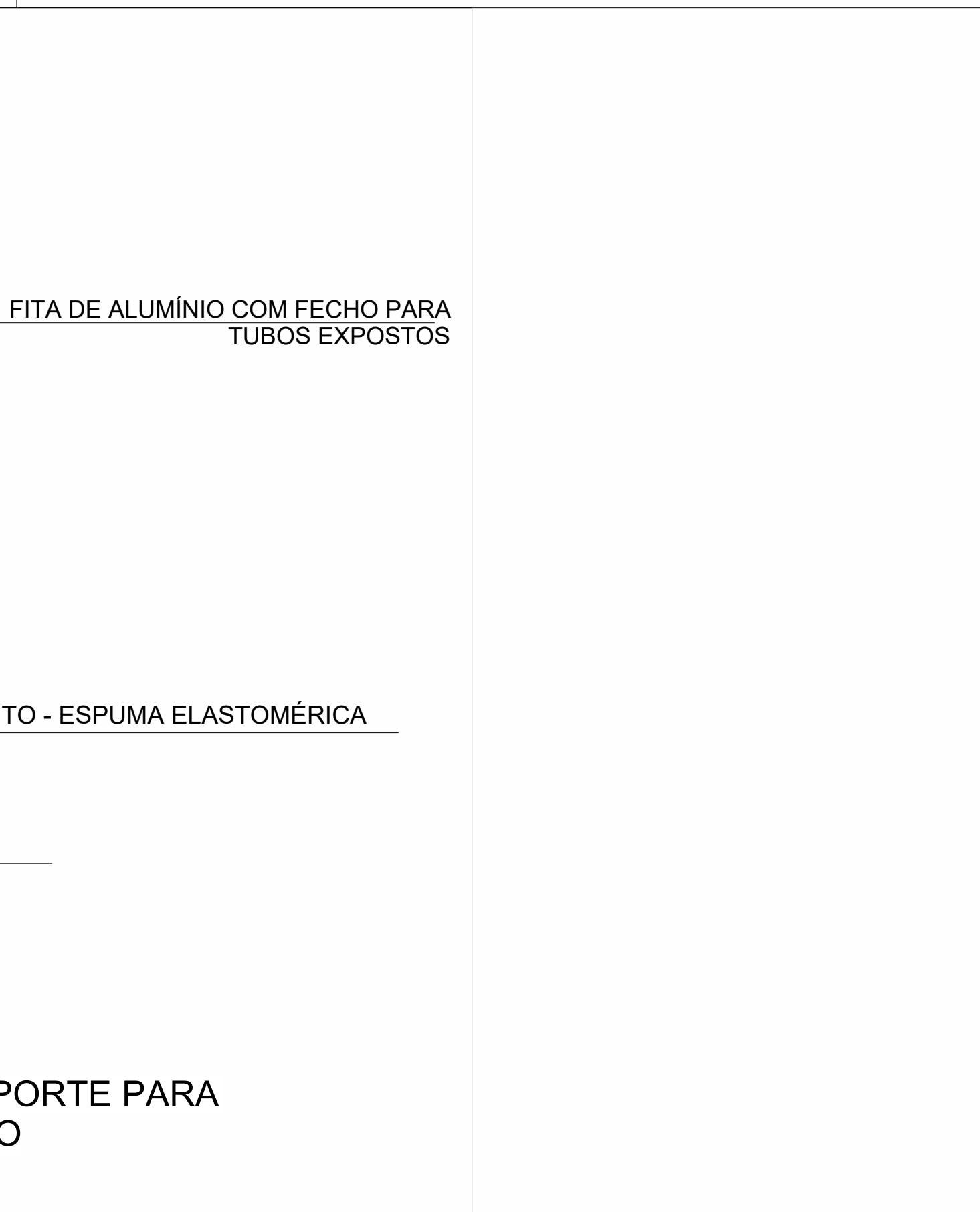
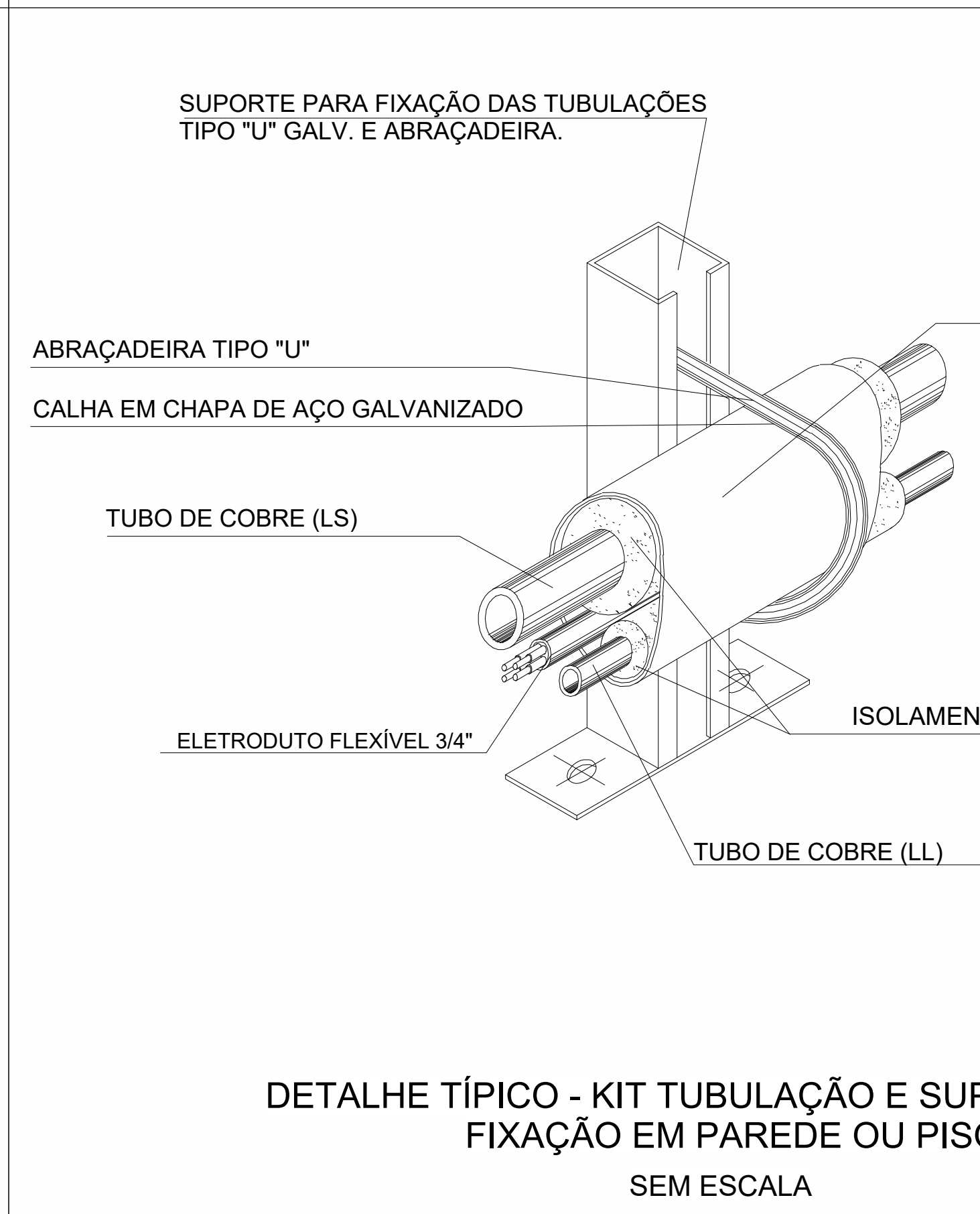
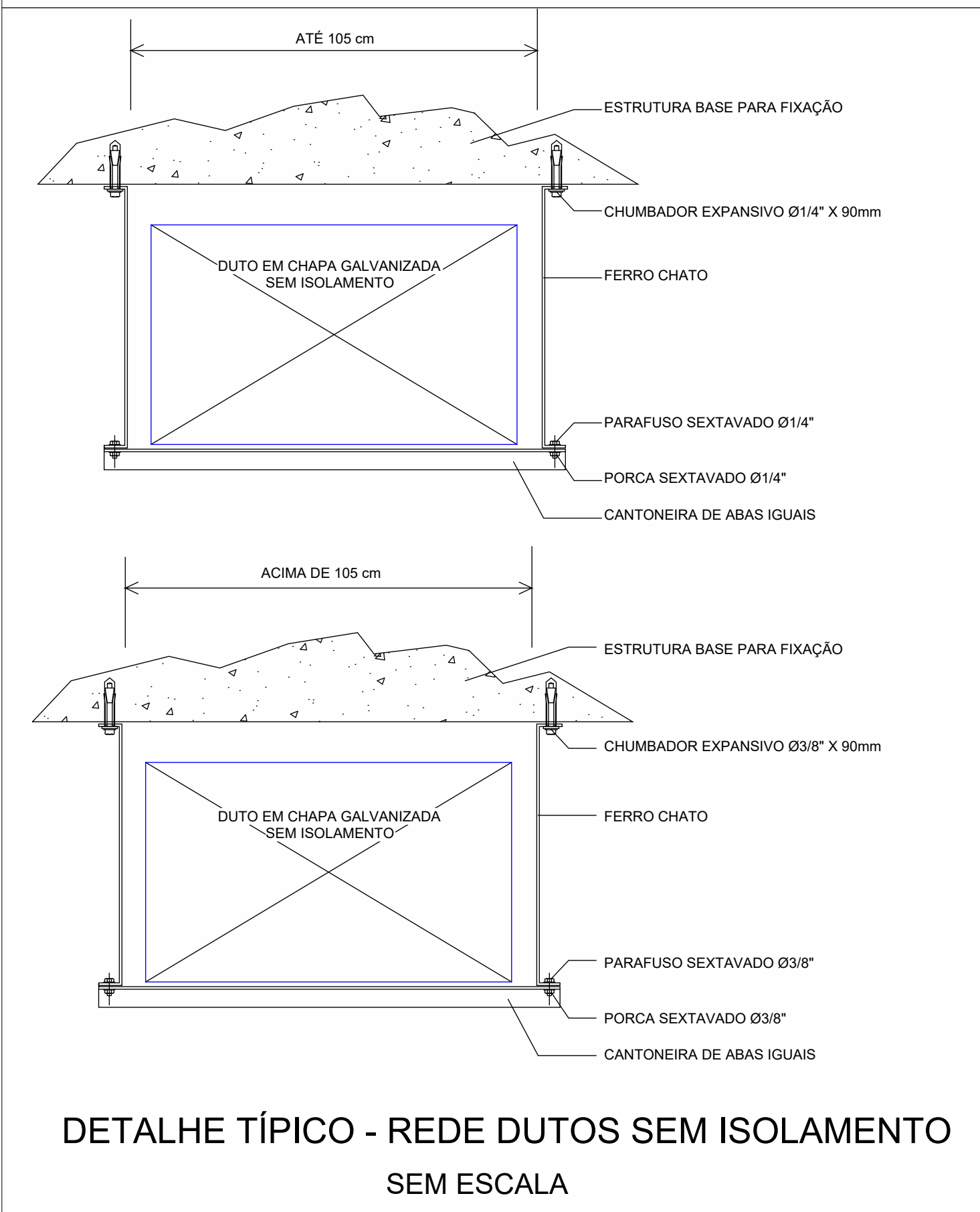
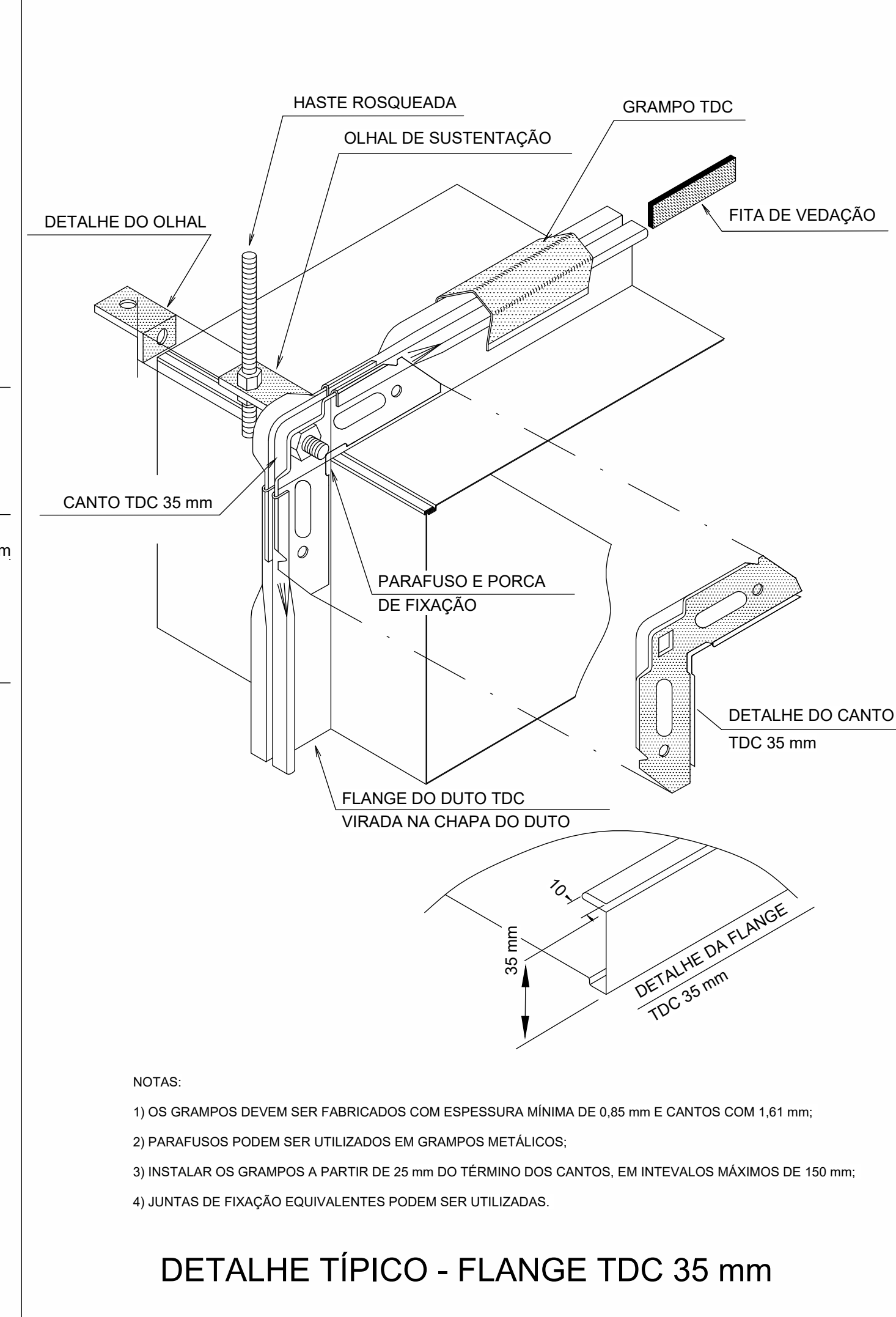
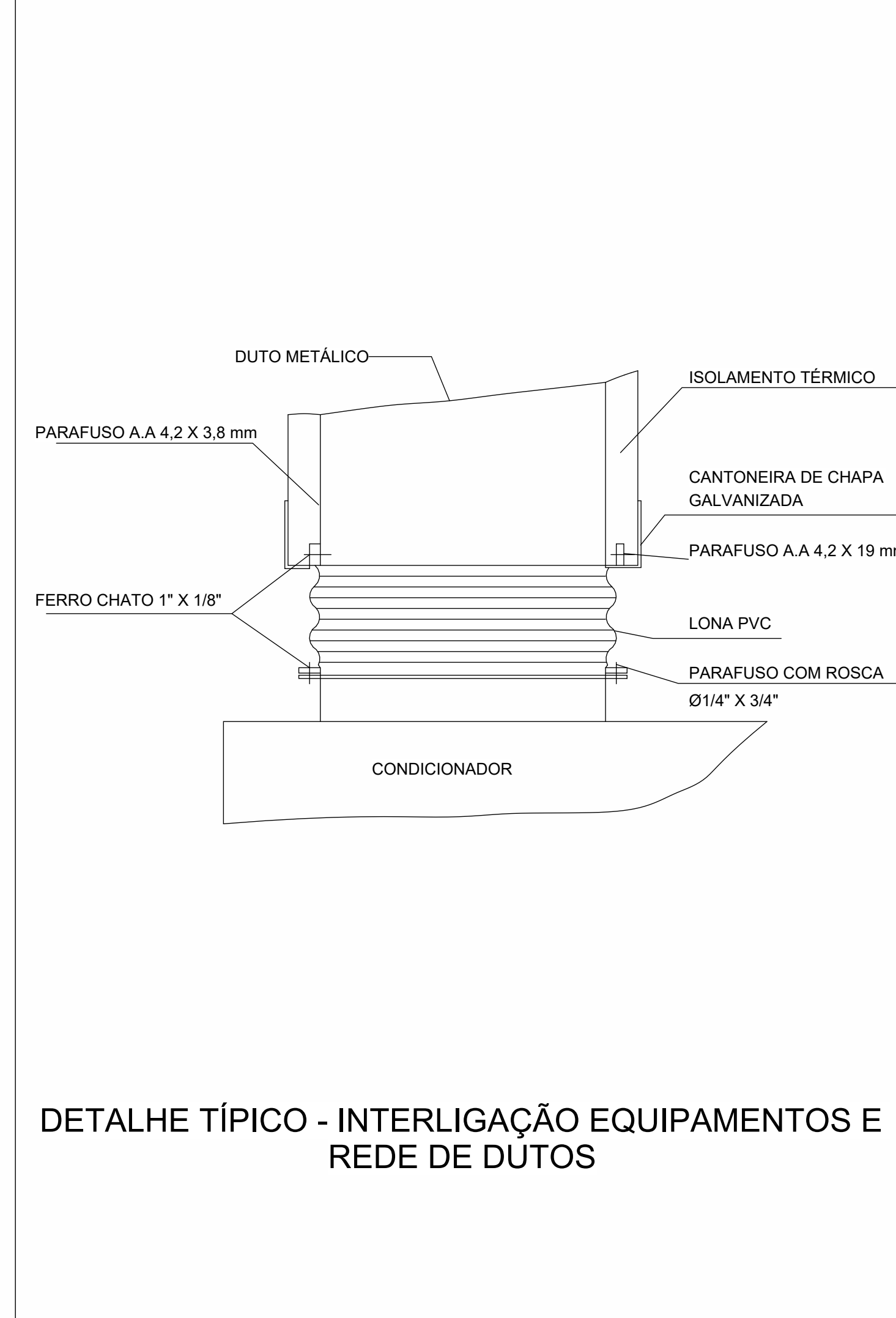
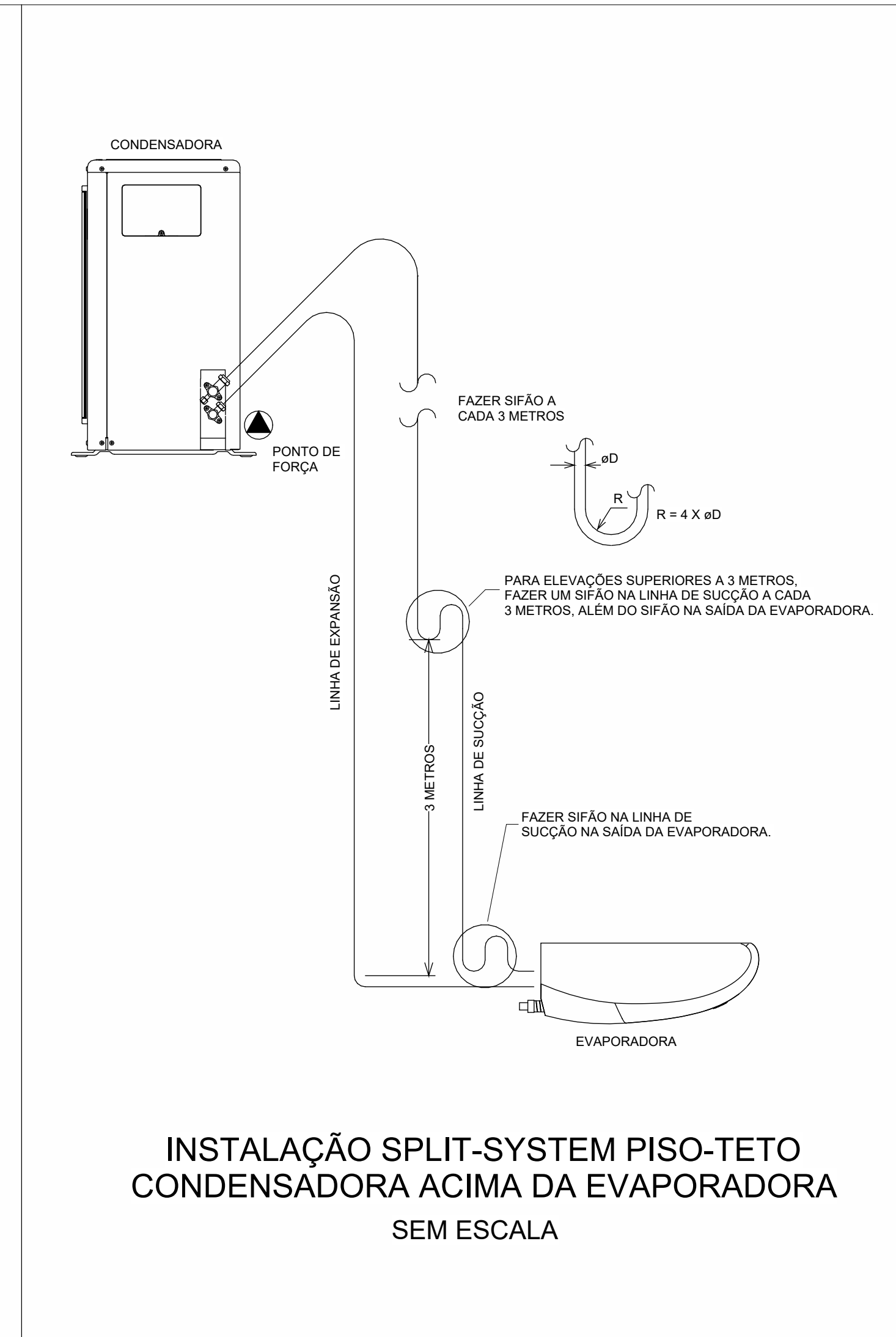
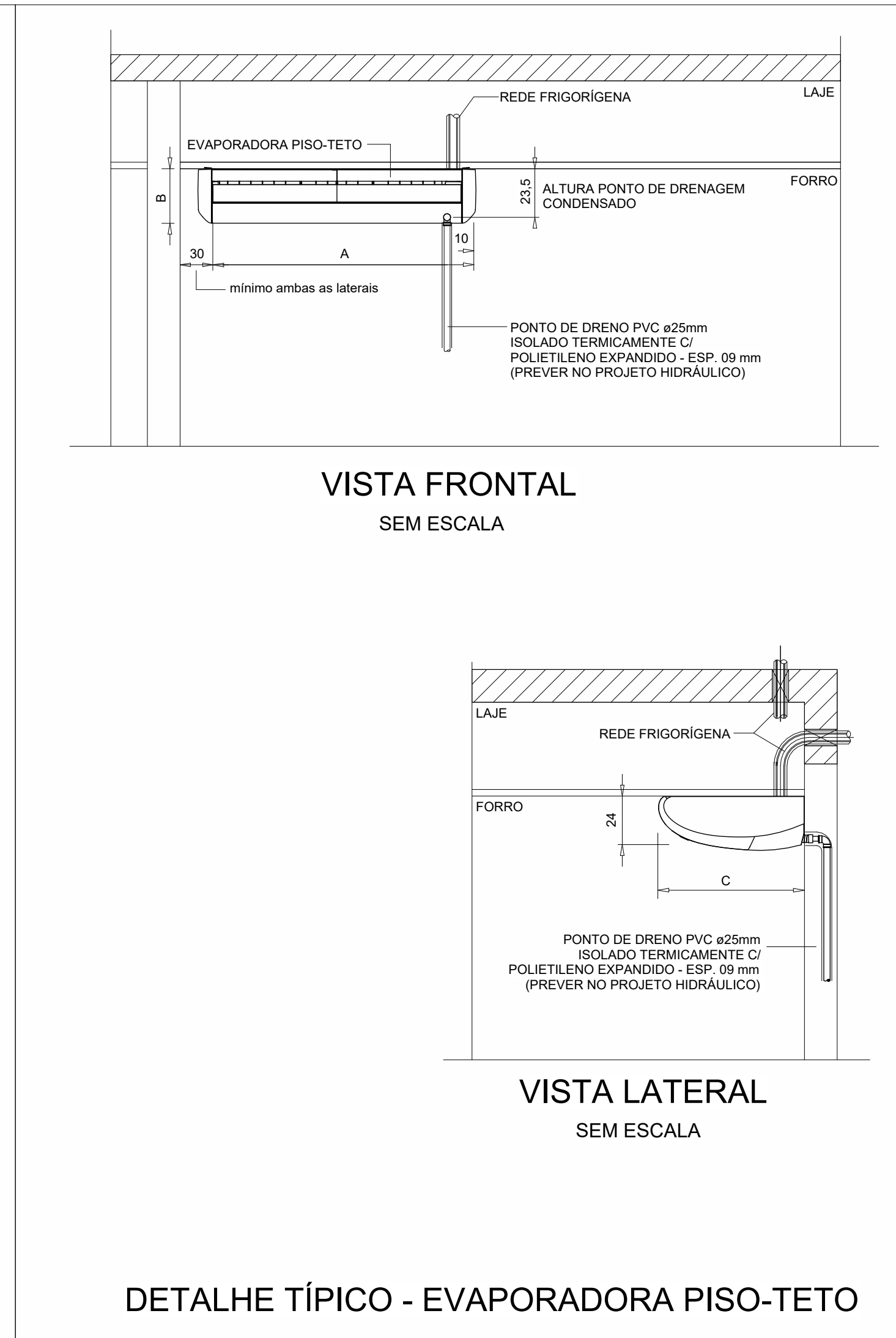


DIMENSÕES DOS ELEMENTOS DE SUPORTE DA REDE DE DUTOS			
LADO MAIOR DO DUTO	FERRO CHATO	CANTONEIRA ABAS IGUAIS	ESPAÇAMENTO ENTRE SUPORTES
ATÉ 45 cm	1" X 1/8"	1" X 1" X 1/8"	2,5 m
DE 46 A 75 cm	1" X 1/8"	1" X 1" X 1/8"	2,5 m
DE 76 A 105 cm	1" X 1/8"	1" X 1" X 1/8"	2,5 m
DE 106 A 150 cm	1 1/2" X 1/8"	1 1/2" X 1 1/2" X 1/8"	2,5 m
DE 151 A 210 cm	2" X 1/8"	2" X 2" X 1/8"	2,5 m
DE 211 A 240 cm	2" X 3/16"	2" X 2" X 3/16"	2,5 m
ACIMA DE 241 cm	2" X 1/4"	2" X 2" X 1/4"	2,5 m

BITOLA DAS CHAPAS GALVANIZADAS RECOMENDADAS P/ FABRICAÇÃO DE DUTOS		
BITOLA DA CHAPA	DUTO CIRCULAR DIÂMETRO EM mm	DUTO RETANGULAR LADO MAIOR - cm
26	ATÉ 45	ATÉ 30
24	46 A 75	31 A 75
22	76 A 115	76 A 140
20	116 A 150	141 A 210
18	151 A 230	211 A 300



HISTÓRICO DE REVISÕES/ADEQUAÇÕES			
Nº da revisão	Descrição	Responsável	Data
001	PROJETO DE ADEQUAÇÃO EXECUTIVO	MURLO	31/07/2025

PROJETO EXECUTIVO

Os projetos referentes ao Processo SEI Nº 202202920000985, encontram-se dentro das normas e exigências da Secretaria de Estado da Infraestrutura - SEINFRA, tendo sido elaborado por profissionais habilitados.

SPOC - SUPERINTENDÊNCIA DE PROJETOS E ORÇAMENTOS DE OBRAS

GERP - GERÊNCIA DE PROJETOS

SEINFRA  
Secretaria de Estado da Infraestrutura

GOV. DE GOIÁS  
GOIÁS  
O ESTADO QUE DÁ CERTO

EDIFÍCIO THE PRIME TAMANDARÉ OFFICE  
Rua 5, Nº 691 - 23º andar, Setor Oeste, Goiânia-GO - CEP 74.115-060

AR-CONDICIONADO E VENTILAÇÃO

RUA 26, 513-561 - AV. UNIVERSITÁRIA, 1750 - SETOR LESTE UNIVERSITÁRIO, CEP 74605-010, GOIÂNIA-GO

ESCOLA DO FUTURO DO ESTADO DE GOIÁS EM ARTES  
BASÍLEO FRANÇA  
BLOCO 02 - TERREO + 1º PAVIMENTO E COBERTURA

PROPRIETÁRIO

SECRETARIA DO ESTADO DE DESENVOLVIMENTO E INOVAÇÃO CNPJ: 21.652.711/0001-10

AUTOR DO PROJETO

PETRUS ENGENHARIA CONST. E ADM LTDA, CREA 16610/08F

AUTOR DA ADEQUAÇÃO DE PROJETO

ENG. MAURÍLIO HENRIQUE RODRIGUES - CREA 1017436975 D-GO

ÁREA DO PROJETO

PROJETO EXECUTIVO

CONTEÚDO

DETAHES TÍPICOS

ÁREA DO TERRENO ORIGINAL

PERÍMETRO

DATA

ESCALA

FOUR

ÁREA TOTAL CONSTRUIDA

NOME ARQUIVO

FORMATO IMPRESSÃO

03/03

IMPORTANTE

- Conferir todos os dados no local antes da execução.  
- Antes da execução, verificar a compatibilidade com os demais projetos complementares.  
- Conferir se a LULA, o seu conteúdo não poderá ser copiado ou utilizado por terceiros sem autorização.